

Инструкция ниже описывает механизм участия в видеоконференции.


Доступ на встречу с бизнесом в режиме телеконференции обеспечивается с помощью любого популярного браузера (настольного или мобильного).

Google Chrome*		Mozilla FireFox		Opera		Safari		Microsoft Edge
								
17+	28+	18+	24+	12+		11+		26+

* — и все браузеры на основе движка Chromium

Вход на страницу

Откройте страницу конференции <https://webconf.mosreg.ru/c/8519262913> у себя в браузере и нажмите на кнопку **Присоединиться**.



Авторизация

После нажатия на кнопку **Присоединиться** в открывшемся окне введите название вашей организации и нажмите на кнопку **Войти**.

Войти как гость


Имя пользователя

|

ВОЙТИ

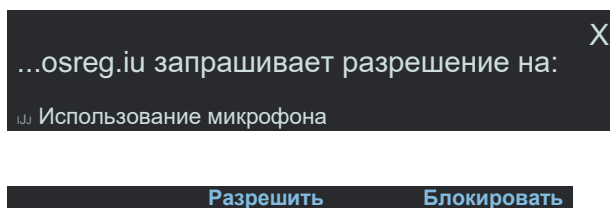
Присоединение к конференции

После авторизации откроется страница способов подключения к конференции. Выберите наиболее удобный для Вас способ подключения.



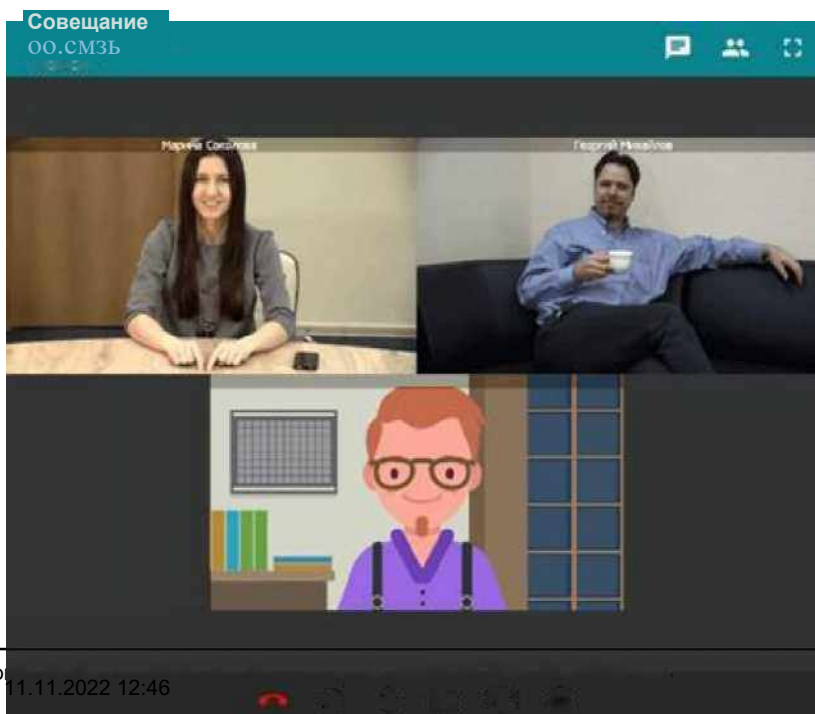
Присоединение через браузер


Если во время конференции вы планируете использовать камеру и микрофон, Вам необходимо разрешить использование камеры и микрофона на странице



браузера. Для этого нажмите на кнопку **Разрешить** в появившемся окне.

По умолчанию другие участники вас не видят и не слышат. Что бы отправить запрос на выступление с использованием камеры и микрофона нажмите на



символ  в левом нижнем углу окна конференции. После того как ведущий примет Ваш запрос, вы увидите собственное изображение в окне конференции.

Используйте кнопки в нижней части окна для выбора и настройки:




— включение/отключение устройств записи и воспроизведения звука;

— включение/отключение устройства захвата видео;

— настройка всего оборудования.

 — кнопка открывает доступ к просмотру чата

 — Отправить запрос на выступление с использованием камеры и микрофона. Предварительно убедитесь, что они у Вас подключены и настроены.

Присоединение с помощью приложения TrueConf.

При выборе способа подключения «Установленное приложение» или «Без установки приложения» клиент TrueConf автоматически запустится и подключится к конференции. Если приложение не запустилось, следуйте инструкции на странице - <https://webconf.mosreg.ru/c/8519262913/help#app>

По умолчанию, при подключении вы являетесь зрителем конференции, остальные участники вас не видят и не слышат. Что бы выступить, перейдите на вкладку Инструменты и нажмите на кнопку «Выступить на трибуне»

= Управление конференцией 

ИНСТРУМЕНТЫ

УЧАСТНИКИ (2)

Функция вещания

E] Отправить в эфир реплику

£>) Выступить на трибуне

[Инструменты](#) Нажмите, чтобы выступить на видео трибуна

Открыть чат конференции

ВII Запись видеоконференции

Q Показ презентации

E3 Демонстрация контента

[Раскладка видеоокон](#)



